

Produktdatablad

Februar 2013



INTERNASJONALT MASTERDOKUMENT
KUN TIL PROFESJONELL BRUK

G0402V

1K Primere ved gjennomsliping P565-9081/-9085/-9086/-9087

Produkt	Beskrivelse
P565-9081	1K Primer ved gjennomsliping – hvit (SG1)
P565-9085	1K Primer ved gjennomsliping – Grå (SG5)
P565-9086	1K Primer ved gjennomsliping - mørkegrå (SG6)
P565-908	1K Primer ved gjennomsliping – Ekstra mørkegrå (SG7)

Produktbeskrivelse

P565-9081, 9085, 9086 og 9087 er milde etsprimere som kan brukes under 2K topplakker (P420/P421/P471), 2K basefarge (P422) eller Aquabase™ basefarge (P965)

De er sammensatt og beregnet for bruk ved gjennomsliping til bart metall og små flekkreparasjoner.

For å oppnå best mulig resultat på store områder må man bruke enten kromatfri etsprimer (P565-713) eller etsprimer (P565-597).

Underlag og klargjøring

P565-9081/9085/9086/9087 bør kun påføres:

Grundig slipt og avfettet bart stål og aluminium.
Sunn og godt slipt glassfiber, polyestersparkel, fabrikkprimer og gammel lakk.

Innovative reparasjonsløsninger

Underlag og klargjøring (forts.)

Grundig klargjøring er viktig for å oppnå best mulig resultat med dette produktet.

Følgende slipepapir anbefales:

	Ved påføring av primer/fyller:	Ved direkte påføring av topplakk:
Våt- eller tørrsliping	P280-P320 (GRP P400)	P800
Tørr maskinsliping	P220-P280	P360

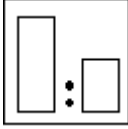

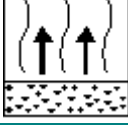


MERK

1. Gammel syntetisk lakk må være helt gjennomherdet.
2. Anbefales ikke på termoplast-akrylunderlag.

YTTREligere INFORMASJON

Rist sprayboksen grundig (ca. 2 minutter) til du hører blandekulene.

Snu boksen på hodet etter bruk og sprøyt dysen ren.

Prosess	
	Klar til bruk.
	Sprøyteavstand: 15-20 cm Påfør 2 enkeltlag for å få en minste lagtykkelse på ca. 25 µm.
	Avluft i 3-5 minutter mellom lagene.
	Ved 20 °C: overlakkerbar etter 10-15 minutter (avhengig av filmtykkelsen).
	Normalt krever ikke P565-9081, P565-9086 sliping og skal påføres topplakk direkte. Men hvis det er smuss, kan overflaten våt- eller tørrslipes lett etter 30 minutter med P600 eller finere tørrpapir og P800/P1200 eller finere våtpapir.
TOPPLAKK	P565-9081/-9085/-9086/-9087 kan overlakkeres direkte med enhver Nexa Autocolor 2K topplakk eller enhver Nexa Autocolor basefarge. Men hvis det kreves større lagtykkelse, kan disse primerne overlakkeres med 2K Nexa Autocolor primer/fyller før påføring av Nexa Autocolor topplakker.

Disse produktene er kun beregnet for profesjonell lakkering av kjøretøyer og må ikke brukes til andre formål enn det som er angitt. Opplysningene i dette databladet er basert på nåværende vitenskapelig og teknisk kunnskap, og det er brukerens ansvar å ta alle nødvendige forholdsregler for å sikre at produktet egner seg til det tiltenkte formålet.

Når det gjelder helse- og sikkerhetsopplysninger, finner du disse i sikkerhetsdatabladet og på:

<http://www.nexaautocolor.com>

For mer informasjon, kontakt:

PPG Industries Scandinavia
Midtager 29
2605 Brøndby
Danmark

Tlf.: +45 43 43 65 66

Faks: +45 43 43 81 88

Nexa Autocolor, **ZK**, Aquabase, Aquadry, Belco og Ecofast er varemerker som tilhører PPG Industries.

Copyright © 2002 PPG Industries. Alle rettigheter forbeholdes. Opphavsretten til ovennevnte produktnumre, som er originale, gjøres gjeldende av PPG Industries.

Scotchbrite er et varemerke som tilhører 3M UK Plc.

Innovative reparasjonsløsninger

Produktdatablad

